

## YILLIK FAALİYET RAPORUNA DAİR UYGUNLUK RAPORU

### CASA EMTİA PETROL KİMYEVİ VE TÜREVLERİ SAN. TİC. A.Ş.

#### GENEL KURULU'NA

##### *Görüş*

Casa Emtia Petrol Kimyevi ve Türevleri San. Tic. A.Ş.'nin ("Şirket") 01.01.2021-31.12.2021 hesap dönemine ilişkin yıllık faaliyet raporunu denetlemiş bulunuyoruz. Görüşümüze göre, yönetim kurulunun yıllık faaliyet raporu içinde yer alan finansal bilgiler ile Yönetim Kurulunun Şirketin durumu hakkında yaptığı irdelemeler, tüm önemli yönleriyle, denetlenen tam set finansal tablolarla ve bağımsız denetim sırasında elde ettiğimiz bilgilerle tutarlıdır ve gerçeği yansıtmaktadır.

##### *Görüşün Dayanağı*

Yaptığımız bağımsız denetim, Kamu Gözetimi, Muhasebe ve Denetim Standartları Kurumu (KGK) tarafından yayımlanan Türkiye Denetim Standartlarının bir parçası olan Bağımsız Denetim Standartlarına (BDS'lere) uygun olarak yürütülmüştür. Bu Standartlar kapsamındaki sorumluluklarımız, raporumuzun Bağımsız Denetçinin Yıllık Faaliyet Raporunun Bağımsız Denetimine İlişkin Sorumlulukları bölümünde ayrıntılı bir şekilde açıklanmıştır. KGK tarafından yayımlanan Bağımsız Denetçiler için Etik Kurallar (Etik Kurallar) ve bağımsız denetimle ilgili mevzuatta yer alan etik hükümlere uygun olarak Şirketten bağımsız olduğumuzu beyan ederiz. Etik Kurallar ve mevzuat kapsamındaki etiğe ilişkin diğer sorumluluklar da tarafımızca yerine getirilmiştir. Bağımsız denetim sırasında elde ettiğimiz bağımsız denetim kanıtlarının, görüşümüzün oluşturulması için yeterli ve uygun bir dayanak oluşturduğuna inanıyoruz.

##### *Tam Set Finansal Tablolara İlişkin Denetçi Görüşümüz*

Şirketin 01.01.2021-31.12.2021 hesap dönemine ilişkin tam set finansal tabloları hakkında 25 Şubat 2022 tarihli denetçi raporumuzda olumlu görüş bildirmiş bulunuyoruz.

##### *Yönetim Kurulunun Yıllık Faaliyet Raporuna İlişkin Sorumluluğu*

Şirket yönetimi, 6102 sayılı Türk Ticaret Kanunu'nun (TTK) 514 ve 516'ncı maddelerine göre yıllık faaliyet raporuyla ilgili olarak aşağıdakilerden sorumludur:

- Yıllık faaliyet raporunu bilanço gününü izleyen ilk üç ay içinde hazırlar ve genel kurula sunar.

*Yönetim Kurulunun Yıllık Faaliyet Raporuna İlişkin Sorumluluğu (Devamı)*

- b) Yıllık faaliyet raporunu; şirketin o yıla ait faaliyetlerinin akışı ile her yönüyle finansal durumunu doğru, eksiksiz, dolambaçsız, gerçeğe uygun ve dürüst bir şekilde yansıtacak şekilde hazırlar. Bu raporda finansal durum, finansal tablolara göre değerlendirilir. Raporda ayrıca, şirketin gelişmesine ve karşılaşması muhtemel risklere de açıkça işaret olunur. Bu konulara ilişkin yönetim kurulunun değerlendirmesi de raporda yer alır.
- c) Faaliyet raporu ayrıca aşağıdaki hususları da içerir:
- Faaliyet yılının sona ermesinden sonra şirkette meydana gelen ve özel önem taşıyan olaylar,
  - Şirketin araştırma ve geliştirme çalışmaları,
  - Yönetim kurulu üyeleri ile üst düzey yöneticilere ödenen ücret, prim, ikramiye gibi mali menfaatler, ödenekler, yolculuk, konaklama ve temsil giderleri, aynı ve nakdî imkânlar, sigortalar ve benzeri teminatlar.

Yönetim kurulu, faaliyet raporunu hazırlarken Gümrük ve Ticaret Bakanlığının ve ilgili kurumların yaptığı ikincil mevzuat düzenlemelerini de dikkate alır.

*Bağımsız Denetçinin Yıllık Faaliyet Raporunun Bağımsız Denetimine İlişkin Sorumluluğu*

Amacımız, TTK hükümleri çerçevesinde yıllık faaliyet raporu içinde yer alan finansal bilgiler ile Yönetim Kurulunun yaptığı irdelemelerin, Şirketin denetlenen finansal tablolarıyla ve bağımsız denetim sırasında elde ettiğimiz bilgilerle tutarlı olup olmadığı ve gerçeği yansıtıp yansıtmadığı hakkında görüş vermek ve bu görüşümüzü içeren bir rapor düzenlemektir.

Yaptığımız bağımsız denetim, BDS'lere uygun olarak yürütülmüştür. Bu standartlar, etik hükümlere uygunluk sağlanması ile bağımsız denetimin, faaliyet raporunda yer alan finansal bilgiler ve Yönetim Kurulunun yaptığı irdelemelerin finansal tablolarla ve denetim sırasında elde edilen bilgilerle tutarlı olup olmadığına ve gerçeği yansıtıp yansıtmadığına dair makul güvence elde etmek üzere planlanarak yürütülmesini gerektirir.

Bu bağımsız denetimi yürütüp sonuçlandıran sorumlu denetçi Hasan YÜCEER'dir

İstanbul, 25 Şubat 2022

**ULUSAL BAĞIMSIZ DENETİM VE YEMİNLİ MALİ MÜŞAVİRLİK A.Ş.**

Member of Russell Bedford International – a global network of independent professional services firms  
Registered Firm of US PCAOB “Public Company Accounting Oversight Board”

**Hasan YÜCEER**  
**Sorumlu Denetçi**

**Adres** : İstanbul Vizyon Park C2 Blok No:611-612, Çobançeşme, 34197 Yenibosna, Bahçelievler, İstanbul, Türkiye  
**Telefon** : +90 212 446 4000 (Pbx) **Faks** : +90 212 446 3600 (Pbx)  
**Web** : [www.ubdt.com.tr](http://www.ubdt.com.tr) **E-Mail** : [info@ubdt.com.tr](mailto:info@ubdt.com.tr)


# CASA EMTİA A.Ş.

## 2021 FAALİYET RAPORU

01.01.2021 – 31.12.2021

---

CASA EMTİA PETROL KİMYEVİ  
VE TÜREVLERİ TİC. A.Ş.



# 1) GENEL BİLGİLER

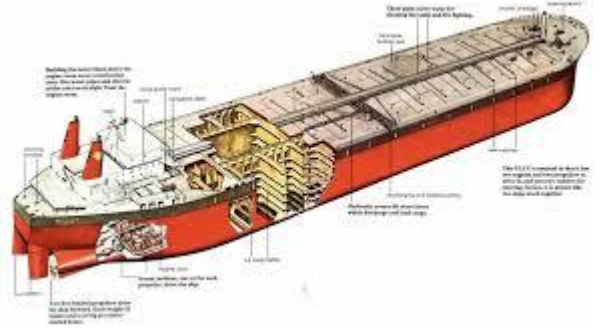
## i) Genel Bilgiler

Şirketin Ticari Unvanı	: CASA EMTİA PETROL KİMYEVİ VE TÜREVLERİ SANAYİ TİCARET A.Ş.
Vergi Dairesi/Numarası	: Beykoz Vergi Dairesi / 5250017268
Mersis No	: 0525001726800017
Ticaret Sicil Numarası	: 985168
Adres	: Çengeldere Mh. Ulus Cd. No: 25/1 Beykoz/İSTANBUL
İletişim Bilgileri	: Tel: 90 (216) 232 24 19 Faks: +90 (216) 232 24 20
E-Posta Adresi	: <a href="mailto:yatirimciliskileri@casaemtia.com.tr">yatirimciliskileri@casaemtia.com.tr</a>
Şirketin İnternet Adresi	: <a href="http://www.casaemtia.com.tr">www.casaemtia.com.tr</a>

Şirketimiz 1976 yılında, Karsusan Karadeniz Su Ürünleri Sanayi A.Ş. unvanıyla Türkiye Sınai Kalkınma Bankası önderliğinde, Türkiye'nin geri kalmış bölgelerindeki yörelerinin ürünlerini emek yoğun sanayi ile değerlendirmek üzere, Dünya Bankası'ndan sağladıkları kredi kullandırılarak vergi, resim, harç istisnası, %100 gümrük muafiyeti ve yatırım indirimi gibi teşviklerden faydalanılarak, Halka Açık Anonim Şirket statüsünde kurulmuştur.

1976 yılından 2014 yılına kadar balık unu ve balık yağı üretimi ile sektörünün öncü firmalarından biri olarak faaliyetlerine devam etmiş olan şirket mevsimsel konjoktüre bağlı olması hasebi ile dengeli ciro üretemez duruma gelmiş ve Borsa Yönetim Kurulunun 2015 yılındaki kararı gereği payları Yakın İzleme Pazarı 'na alınmıştır.

2019 yılında yapılan yönetim değişikliği paralelinde Sermaye Piyasası Kurulu ve Ticaret Bakanlığı izinleri alınarak şirketin ünvanı CASA EMTİA PETROL KİMYEVİ VE TÜREVLERİ TİC. A.Ş. olarak değiştirilmiş ve ana faaliyet konusu emtia ticareti ve istasyon işletmeciliği olarak tadil edilerek ciro elde etmeye başlamıştır. Bu kapsamda 6 adet şehir merkezlerinde 10 yıllık istasyon işletim hakları satın alınmış ve emtia ticaretinin en önemli kalemi olan uluslararası borsaya tabi olan EN590 Eurodiesel ürünlerin satışlarını gerçekleştirilmeye başlanmıştır. Bu sayede sürdürülebilir ve tahmin edilebilir gelire kavuşan CASA EMTİA A.Ş. faaliyetlerini emtia ve istasyon işletmeciliği konusunda arttırarak devam etmeyi ana politikası haline getirmiştir. Sermaye artırım başvurusunda bulunan firma 44 adet istasyon işletmeciliği ve aylık 50.000 MT EN 590 Eurodiesel ticaretine doğru aksiyonlarını almıştır. Sermaye artırımı ile bu hedefler ulaşılabilir hale gelmiştir ve sürdürülebilir bir faaliyet konusu artık sual olmaktan çıkmıştır.



## ii) Şirketin Sermaye, Ortaklık Yapısı ve Organizasyonu

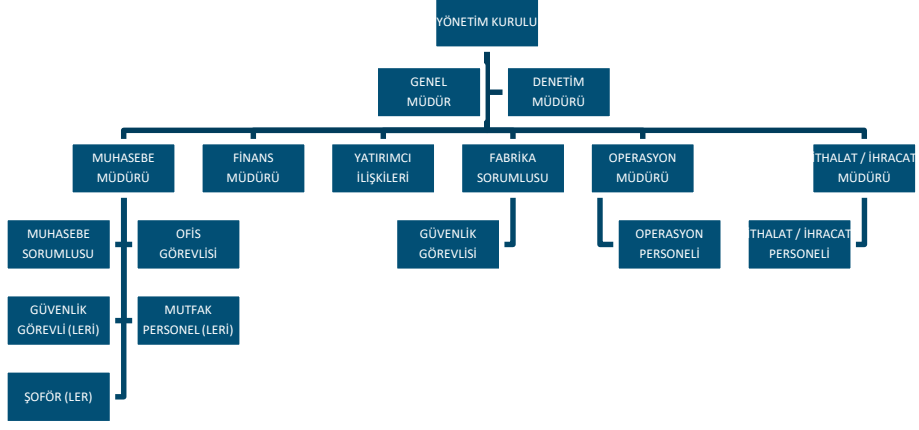
Şirketimizin halka açıklık oranı % 100 olup, son durum itibarıyla ortaklık yapısı şu şekildedir:

PAY SAHİBİ (*)	SERMAYEDEKİ PAY (%)	PAY TUTARI (TL)
İRFAN YAZICI	% 19,88	974.000,00
BANK VONTOBEL AG	% 6,42	314.580,00
DİĞER	% 73,70	3.611.420,00
<b>TOPLAM</b>	<b>100</b>	<b>4.900.000,00</b>

Şirketimizin artan faaliyetlerine yüksek verimli insan kaynakları ile hizmet vermek ve her an denetlenebilir olma, uygulamada artan kurumsallaşma faaliyetlerimiz gereği 2020 cari dönem sonrasında 29.01.2021 tarihinde iki adet bağımsız yönetim kurulu üyesi atanmıştır. 04.02.2021 tarihi itibarıyla yönetim kurulu aşağıdaki kişilerden oluşmaktadır:

Adı Soyadı	Görevi	Görev Başlangıç Süresi	Görev Bitiş Süresi
Oytun PASTIRMA	Yönetim Kurulu Başkanı	03.07.2020	03.07.2022
Mustafa Özcan AKKUTLU	Yönetim Kurulu Üyesi	03.07.2020	03.07.2022
Dr. Mine Berra DOĞANER	Yönetim Kurulu Bağımsız Üyesi	29.01.2021	03.07.2022
Uğur Özkan	Yönetim Kurulu Üyesi	29.01.2021	03.07.2022
Prof. DR. Mustafa Ege Yazgan	Yönetim Kurulu Bağımsız Üyesi	12.09.2021	03.07.2022

Şirket organizasyon şeması aşağıdaki gibidir



## 2) ŞİRKET FAALİYETLERİ VE FAALİYETLERE İLİŞKİN ÖNEMLİ GELİŞMELER

### i) Geçmiş Yıllarla Karşılaştırmalı Olarak Şirketin Yıl İçindeki Satışları, Verimliliği, Gelir Oluşturma Kapasitesi, Kârlılığı ve Borç/Öz Kaynak Oranı İle Şirket Faaliyetlerinin Sonuçları Hakkında Fikir Verecek Diğer Hususlara İlişkin Bilgiler ve İleriye Dönük Beklentiler

Firma 2021 yıl sonu ciro rakamı 966.102.974 TL olarak gerçekleşmiştir. Bir önceki yıl 2. Çeyrekte EN 590 10 ppm akaryakıt ürünü ticareti yapmaya başlayan firma, 2021 yılında bu faaliyetlerini ciddi bir şekilde arttırmıştır.

Yıllara sair akaryakıt ürünlerinin tonaj bazlı satış rakamları aşağıda belirtilmiştir.

2020 yılı toplam MT Satış 72.200 MT

2021 yılı toplam MT Satış 162.400 MT

Bir önceki yıla göre her ne kadar tonaj bazında artışta olsa faaliyet karı açısından artış aynı oranda olamamıştır. Bir önceki yıl faaliyet karı 7.983.081 TL bu sene sonunda bu rakam %63 artış ile 13.3040.395 TL olmuştur.

Akaryakıt fiyatlarında ki istikrarsız ve ön görülemez bir dönemde bu faaliyet karı iş kolunun artık oturduğunu gösteren en önemli göstergedir. Çoğu emtia şirketi bu dönem de sattığı malın yerine yeni malı ikame ettirememiştir.

Yılsonu kar ve ürün realizasyonu yapan firma stok ve alacak rakamlarını indirgemiş ve yeni kontratlar ile ürün bağlantısı yapmıştır. Bu yüzden verilen avans rakamları 50.201.050 TL olarak gerçekleşmiştir. 2022 1. Çeyrekte bu avansların yerini ticari alacak ve stok kalemleri alacaktır. Emtia şirketlerinin yılsonu sayım ve likidite rakamlarının tespiti için bu tip operasyonlar yapması işin doğallığındadır.

Firma döviz kurlarında ki artıştan dolayı ciddi olağandışı gelir yazmıştır. Net mahsuplanmış halde kambiyo karı 16.088.793 TL'dir.

2021 yılı ciddi bir şekilde emtia fiyatlarının arttığı ve paranın bol olduğu bir dönemdir. Enflasyonist ortamda emtia fiyatlarının artması işin doğal bir sürecidir. Bu tip ortamlarda emtia şirketleri varlıklarını korumak için ürün fiyat dalgalanmalarından etkilenmemek için HEDGING Türev ürünlerine başvurmaktadır. Bu da işin profesyonelce yönetim şeklidir. 31.239.253 TL Olağandışı gider kalemi hedging ürünlerinin maiyet olup opsiyonlu türev ürünler olup taşınan pozisyonun realize olmadan var olan gider halidir. Realize olmayan bu masraf pozisyon kapatımı ile realize olacaktır. 2021 yılı 1. Çeyrek sonuna kadar kapanacak bu pozisyonu iptal masrafı reel de bugün kuru itibari ile 500.000 USD'dir. Pozisyonun terse doğru devam etmesi halinde stop less seviyesi 500.000 USD olarak belirlenmiştir.

Geçen yıl Net işletme sermayesi 3.859.326 TL olan firmanın 2021 yıl sonu net işletme sermayesi 62.077.228 TL olmuştur.

Cari Oran 1,04 seviyelerinden 8,94 seviyelerine kadar çıkmıştır. Likidite oranı 1 altı seviyelerden 2,52 olarak gerçekleşmiştir.

Nakit Dönüş Hızı 59 günlerden 24 güne kadar düşmüş bu da ciro döngülerinin hızlı olmasını sağlamış ve ciddi bir cironun gerçekleşmesini sağlamıştır.

Firma tüm bu hareketleri ile pozisyonlamasını tamamlamış ve EBITDA seviyelerini korumuştur.

	2020	2021
CARİ ORAN	1,04	8,94
LİKİDİTE ORANI	0,72	2,52
ALACAK TAHSİL SÜRESİ	79,03	4,33
BORÇ DEVİR SÜRESİ	67,65	0,03
STOK DEVİR SÜRESİ	48,22	19,67
NAKİT DÖNÜŞ HIZI	59,59	23,97
GÜN SAYISI	365,00	365,00
SMM İÇİNDEKİ AMORTİSMAN GİDERLERİ	17.080.299,00	8.941.474,30
AKTİFLEŞTİRİLEN FİNANSMAN GİDERİ	0,00	0,00

**Sonuç olarak 2021 yılında gerçekleştirilen faaliyet ve ulaşılan sonuçlar üzerine kurulu, öz kaynakları ve finansalları kuvvetli bir yapı gerçekleştirilmiştir.**

Türkiye'nin halka açık ilk commodity house firması olan CASA'nın sermaye arttırımı sonrası iş hacimleri ciddi bir şekilde artacak, hisse fiyatlarında istikrar oluşacak ve bedelsiz kaynak ile yatırımcı, bedelli kaynak ile şirket hedeflerini gerçekleştirebilir kılacaktır.

Yakın izleme Pazarı'nda temettü dağıtarak yatırımcılarına ciddi bir getiri sağlayan firma ilerleyen yıllarda temettü dağıtan bir hisse olmak için tüm kaynaklarını optimize edecektir.



## ii) Yönetim Organı, Üst Düzey Yöneticileri ve Personel Sayısı İle İlgili Bilgiler

Şirketimizin artan faaliyetlerine yüksek verimli insan kaynakları ile hizmet vermek ve her an denetlenebilir olma, uygulamada artan kurumsallaşma faaliyetlerimiz gereği 2020 cari dönem sonrasında 29.01.2021 tarihinde iki adet bağımsız yönetim kurulu üyesi atanmıştır. 24.02.2021 tarihi itibarıyla yönetim kurulu aşağıdaki kişilerden oluşmaktadır:

Adı Soyadı	Görevi	Görev Başlangıç Süresi	Görev Bitiş Süresi
Oytun PASTIRMA	Yönetim Kurulu Başkanı	03.07.2020	03.07.2022
Mustafa Özcan AKKUTLU	Yönetim Kurulu Üyesi	03.07.2020	03.07.2022
Dr. Mine Berra DOĞANER	Yönetim Kurulu Bağımsız Üyesi	29.01.2021	03.07.2022
Uğur Özkan	Yönetim Kurulu Üyesi	29.01.2021	03.07.2022
Prof. Dr. Mustafa Ege Yazgan	Yönetim Kurulu Bağımsız Üyesi	12.09.2021	03.07.2022

(Raporun içinde aynı kelimelerle İkinci kez verilmektedir)

## iii) Yönetim Kurulu Üyeleri ile Üst Düzey Yöneticilere Sağlanan Mali Haklar

Yönetim kurulu başkan ve üyeleri ile üst düzey yöneticilere Genel Kurul Kararı gereği cari dönemde otuz bin TL ücret ve benzeri menfaat sağlanmıştır..

## iv) Şirket genel kurulunca verilen İzin Çerçevesinde Yönetim Organı Üyelerinin Şirketle Kendisi veya Başkası Adına Yaptığı İşlemler ile Rekabet Yasağı Kapsamındaki Faaliyetleri Hakkında Bilgiler

2019 yılı olağan genel kurulunda Yönetim Kurulu Üyelerine, Şirket veya bağlı ortaklıkları ile çıkar çatışmasına neden olabilecek nitelikte işlem yapabilmeleri, rekabet edebilmeleri, Şirketin konusuna giren işleri, bizzat veya başkaları adına yapmaları ve bu nev'i işleri yapan şirketlerde ortak olabilmeleri hususunda, Türk Ticaret Kanunu'nun 395. ve 396. maddeleri gereğince oy birliği ile izin verilmiştir. 31.12.2021 tarihi itibarıyla, Yönetim Kurulu Üyelerimizin hiçbiri şirketimizle kendisi veya başkası adına işlem yapmamıştır.

## **v) Şirket Araştırma ve Geliştirme Çalışmaları**

Yoktur.

## **vi) İç Kontrol Sistemi ve İç Denetim Faaliyetleri Hakkında Bilgiler ve Yönetim Kurulu Görüşü**

Şirketimiz bünyesinde tüm işlemler Yönetim Kurulu'nun kontrolünde gerçekleştirilmektedir. Tabii olduğumuz mevzuat gereği bağımsız dış denetim yaptırılmaktadır. Türk Ticaret Kanunu'nda iç denetime yönelik getirilen düzenlemelere uyum sağlamak üzere Riskin Erken Saptanması ve Yönetimi Komitesi kurulmuştur.

## **vii) Doğrudan veya Dolaylı İştirakler Hakkında Bilgi**

Doğrudan veya dolaylı iştirak bulunmamaktadır.

## **viii) Hesap Dönemi İçerisinde Yapılan Özel Denetime ve Kamu Denetimine İlişkin Açıklamalar**

Yoktur.

## **ix) Şirket Aleyhine Açılan ve Şirketin Mali Durumunu, Faaliyetlerini Etkileyebilecek Nitelikte Davalar ve Olası Sonuçları Hakkında Bilgiler**

Şirket aleyhine açılan davalar ve tahsil edilemeyen tüm alacaklar için 10.7 Mio TL karşılık ayrılmış ve 2020 yılı Gelir Tablosundan bu bedel direkt indirgenmiştir.

## **x) Mevzuat Hükümlerine Aykırı Uygulamalar Nedeniyle Şirket veya Yönetim Organı Üyeleri Hakkında Uygulanan İdari veya Adli Yaptırımlara İlişkin Açıklamalar**

Yoktur.

## **xi) Yıl içerisinde Genel Kurul Toplantısı Yapılmışsa Genel Kurula İlişkin Bilgiler**

Şirketimiz, genel kurul toplantısı yapmamıştır.

## **xii) Şirketin Yıl İçinde Yapmış Olduğu Bağış ve Yardımlar ile Sosyal Sorumluluk Projeleri Çerçevesinde Yapılan Harcamalara İlişkin Bilgiler**

Şirketimizin 2021 yılı içerisinde yaptığı bağış bulunmamaktadır.

## **xiii) Şirketler Topluluğuna Bağlı Bir Şirketse; (xi) Bendinde Bahsedilen Hukuki İşlemin Yapıldığı veya Önlemin Alındığı veyahut Alınmasından Kaçınıldığı Anda Kendilerince Bilinen Hal ve Şartlara Göre, Her Bir Hukuki İşleminde Uygun Bir Karşı Edim Sağlanıp Sağlanmadığı ve Alınan veya Alınmasından Kaçınılan Önlemin Şirketi Zarara Uğrattığı Uğratmadığı, Şirket Zarara Uğramışsa Bunun Denkleştirilip Denkleştirilmediği**

Şirketimiz, Şirketler Topluluğuna Bağlı Bir Şirket değildir. Hâkim şirkettir.

#### xiv) Şirketin Sermayesinin Karşılıksız Kalıp Kalmadığına veya Borca Batık Olup Olmadığına İlişkin Tespit ve Yönetim Organı Değerlendirmeleri

31.12.2021 mali tablolarında görüldüğü gibi Şirketimizin sermayesi karşılıksız kalmamış olup borca batık değildir.

**Şirket öz kaynakları toplamı 2020 yılı sonunda toplam 61,1 Mio TL'ye ulaşmıştır. Bedelsiz sermaye artırımına konu olabilecek tutar toplamı artmış ve ödenmiş sermayenin artırılması ve likidite rasyolarının hak ettiği yere gelmesi yönetimin en önemli hedefidir.**

**2021 yılında özkaynak rakamlarını 71,3 Mio TL seviyesine çıkartan firmamız volatile dönemde dahi özkaynaklarını arttırabilmiştir.**

### 3) RİSKLER VE YÖNETİM ORGANININ DEĞERLENDİRMESİ

Yönetim Kurulu, risk yönetimine ilişkin faaliyetleri esas itibarıyla Denetimden Sorumlu Komite ve Riskin Erken Saptanması Komitesi vasıtasıyla gözetir.

### 4) KURUMSAL YÖNETİM İLKELERİ (2.2) UYARINCA MEVZUATTA VE KURUMSAL YÖNETİM İLKELERİ UYUM RAPORUNA EK OLARAK FAALİYET RAPORLARINDA YER ALMASI ZORUNLU OLAN HUSUSLAR

Şirketimiz Borsa İstanbul'un 11.11.2015 tarihli kararı ile Yakın İzleme Pazarı'nda işlem gördüğü için, SPK II.17-1 sayılı tebliğinin 1 (2) 'nci maddesi uyarınca Kurumsal Yönetim İlkelerine tabi değildir.

**EK : Mali Tablolar**

	Ref.	31.12.2021	31.12.2020
		Bağımsız Denetimden Geçmiş	Bağımsız Denetimden Geçmiş
<b>VARLIKLAR</b>			
<b>Dönen Varlıklar</b>		<b>67.681.641</b>	<b>89.761.130</b>
Nakit ve Nakit Benzerleri	7	14.726	22.391
Finansal Yatırımlar	8	-	-
Ticari Alacaklar	9	8.826.309	51.105.528
<i>İlişkili Taraflardan Ticari Alacaklar</i>	6	-	-
<i>İlişkili Olmayan Taraflardan Ticari Alacaklar</i>	9	8.826.309	51.105.528
Finans Sektörü Faaliyetlerinden Alacaklar	10	-	-
<i>Finans Sektörü Faaliyetleri İlişkili Taraflardan Alacaklar</i>			
<i>Finans Sektörü Faaliyetlerinden İlişkili Olmayan Taraflardan Alacaklar</i>			
Diğer Alacaklar	11	882.215	932.215
<i>İlişkili Taraflardan Diğer Alacaklar</i>	6	-	-
<i>İlişkili Olmayan Taraflardan Diğer Alacaklar</i>	11	882.215	932.215
Türev Araçlar	12	-	-
Stoklar	13	-	28.101.009
Canlı Varlıklar	14	-	-
Peşin Ödenmiş Giderler	15	-	-
Cari Dönem Vergisiyle İlgili Varlıklar	16	7.710.170	9.591.987
Diğer Dönen Varlıklar	17	50.248.221	8.000
<b>(Ara Toplam)</b>		<b>67.681.641</b>	<b>89.761.130</b>
Satış Amaçlı Sınıflandırılan Duran Varlıklar	53	-	-
<b>Duran Varlıklar</b>		<b>60.905.911</b>	<b>66.009.346</b>
Finansal Yatırımlar	8	-	-
Ticari Alacaklar	9	-	-
<i>İlişkili Taraflardan Ticari Alacaklar</i>		-	-
<i>İlişkili Olmayan Taraflardan Ticari Alacaklar</i>		-	-
Finans Sektörü Faaliyetlerinden Alacaklar	10	-	-
<i>Finans Sektörü Faaliyetleri İlişkili Taraflardan Alacaklar</i>			
<i>Finans Sektörü Faaliyetlerinden İlişkili Olmayan Taraflardan Alacaklar</i>			
Diğer Alacaklar	11	8.080	8.080
<i>İlişkili Taraflardan Diğer Alacaklar</i>		-	-
<i>İlişkili Olmayan Taraflardan Diğer Alacaklar</i>		8.080	8.080
Türev Araçlar	12	-	-
Özkaynak Yöntemiyle Değerlenen Yatırımlar	18	-	-
Canlı Varlıklar	14	-	-
Yatırım Amaçlı Gayrimenkuller	19	5.642.000	3.000.000
Maddi Duran Varlıklar	20	5.413.316	6.438.412
Maddi Olmayan Duran Varlıklar	21	49.842.515	56.562.854
<i>Şerefiye</i>			
<i>Diğer Maddi Olmayan Duran Varlıklar</i>		49.842.515	56.562.854
Peşin Ödenmiş Giderler	15	-	-
Ertelemiş Vergi Varlığı	46	-	-
Diğer Duran Varlıklar	17	-	-
<b>TOPLAM VARLIKLAR</b>		<b>128.587.552</b>	<b>155.770.476</b>

	Ref.	31.12.2021	31.12.2020
		Bağımsız Denetimden Geçmiş	Bağımsız Denetimden Geçmiş
<b>KAYNAKLAR</b>			
<b>Kısa Vadeli Yükümlülükler</b>		<b>10.856.369</b>	<b>50.064.810</b>
Kısa Vadeli Borçlanmalar	23	-	-
Uzun Vadeli Borçlanmaların Kısa Vadeli Kısımları	24	-	-
Diğer Finansal Yükümlülükler	25	-	-
Ticari Borçlar	9	133.671	39.446.053
<i>İlişkili Taraflara Ticari Borçlar</i>	6	-	-
<i>İlişkili Taraflara Olmayan Ticari Borçlar</i>	9	133.671	39.446.053
Finans Sektörü Faaliyetlerinden Borçlar	10	-	-
<i>Finans Sektörü Faaliyetleri İlişkili Taraflara Borçlar</i>			
<i>Finans Sektörü Faaliyetlerinden İlişkili Olmayan Taraflara Borçlar</i>			
Çalışanlara Sağlanan Faydalar Kapsamında Borçlar	27	179.562	64.421
Diğer Borçlar	11	1.532.152	14.170
<i>İlişkili Taraflara Diğer Borçlar</i>	6	244.869	7.403
<i>İlişkili Olmayan Taraflara Diğer Borçlar</i>	11	1.287.283	6.767
Türev Araçlar	12	-	-
Devlet Teşvik ve Yardımları	28	-	-
Ertelenmiş Gelirler	29	1.881.206	2.328.933
<i>İlişkili Taraflardan Ertelenmiş Gelirler</i>	6	-	-
<i>İlişkili Olmayan Taraflardan Ertelenmiş Gelirler</i>	29	1.881.206	2.328.933
Dönem Karı Vergi Yükümlülüğü	30	2.459.093	1.208.367
Kısa Vadeli Karşılıklar	31	2.987.609	6.765.437
<i>Çalışanlara Sağlanan Faydalara İlişkin Kısa Vadeli Karşılıklar</i>	30	-	-
<i>Diğer Kısa Vadeli Karşılıklar</i>	31	2.987.609	6.765.437
Cari Dönem Vergisiyle İlgili Borçlar	32	-	-
Diğer Kısa Vadeli Yükümlülükler	33	1.683.076	237.429
<b>(Ara Toplam)</b>		<b>10.856.369</b>	<b>50.064.810</b>
Satış Amaçlı Sınıflandırılan Varlık Gruplarına İlişkin Yükümlülükler	53	-	-
<b>Uzun Vadeli Yükümlülükler</b>		<b>46.402.916</b>	<b>44.606.650</b>
Uzun Vadeli Borçlanmalar	26	-	-
Diğer Finansal Yükümlülükler	24	-	-
Ticari Borçlar	9	-	-
<i>İlişkili Taraflara Ticari Borçlar</i>		-	-
<i>İlişkili Olmayan Taraflara Ticari Borçlar</i>		-	-
Finans Sektörü Faaliyetlerinden Borçlar	10	-	-
<i>Finans Sektörü Faaliyetlerinden İlişkili Taraflara Borçlar</i>			
<i>Finans Sektörü Faaliyetlerinden İlişkili Olmayan Taraflara Borçlar</i>			
Diğer Borçlar	11	43.100.000	43.187.863
<i>İlişkili Taraflara Diğer Borçlar</i>	6	43.100.000	43.187.863
<i>İlişkili Olmayan Taraflara Diğer Borçlar</i>	11	-	-
Türev Araçlar	12	-	-
Devlet Teşvik ve Yardımları	27	-	-
Ertelenmiş Gelirler	28	-	-
Uzun Vadeli Karşılıklar	31	15.626	13.146
<i>Çalışanlara Sağlanan Faydalara İlişkin Uzun Vadeli Karşılıklar</i>		15.626	13.146
<i>Diğer Uzun Vadeli Karşılıklar</i>		-	-
Cari Dönem Vergisiyle İlgili Borçlar	32	-	-
Ertelenmiş Vergi Yükümlülüğü	54	3.287.290	1.405.641
Diğer Uzun Vadeli Yükümlülükler	33	-	-

<b>ÖZKAYNAKLAR</b>	<b>34</b>	<b>71.328.267</b>	<b>61.099.016</b>
<b>Ana Ortaklığa Ait Özkaynaklar</b>		<b>71.328.267</b>	<b>61.099.016</b>
Ödenmiş Sermaye	34	4.900.000	4.900.000
Sermaye Düzeltme Farkları	34	-	-
Sermaye Avansı	34	-	-
Geri Alınmış Paylar (-)	34	(10.761)	(17.877)
Karşılıklı İştirak Sermaye Düzeltmesi (-)	34	-	-
Paylara İlişkin Primler/İskontolar	34	-	-
Kar veya Zararda Yeniden Sınıflandırılmayacak Birikmiş Diğer Kapsamlı Gelirler veya Giderler		2.207.268	(907)
<i>Yeniden Değerleme ve Ölçüm Kazanç/Kayıpları</i>	34	2.206.750	-
<i>Diğer Kazanç/Kayıplar</i>		518	(907)
Kar veya Zararda Yeniden Sınıflandırılacak Birikmiş Diğer Kapsamlı Gelirler veya Giderler	34	-	-
<i>Yabancı Para Çevirim Farkları</i>		-	-
<i>Riskten Korunma Kazanç/Kayıpları</i>		-	-
<i>Yeniden Değerleme ve Sınıflandırma Kazanç/Kayıpları</i>		-	-
<i>Diğer Kazanç/Kayıplar</i>		-	-
Kardan Ayrılan Kısıtlanmış Yedekler	34	28.830.829	29.361.484
Geçmiş Yıllar Karları/Zararları	34	26.202.866	19.988.655
Net Dönem Karı/Zararı	34	9.198.065	6.867.661
<b>Kontrol Gücü Olmayan Paylar</b>		-	-
<b>TOPLAM KAYNAKLAR</b>		<b>128.587.552</b>	<b>155.770.476</b>

	Ref.	01.01 31.12.2021	01.01 31.12.2020
		Bağımsız Denetimden Geçmiş	Bağımsız Denetimden Geçmiş
<b>KAR VEYA ZARAR KISMI</b>			
Hasılat	44	966.102.975	241.905.853
Satışların Maliyeti (-)	45	(938.491.923)	(219.511.515)
<b>Ticari Faaliyetlerden Brüt Kar/Zarar</b>		<b>27.611.052</b>	<b>22.394.338</b>
Finans Sektörü Faaliyetleri Hasılatı	38	0	0
Finans Sektörü Faaliyetleri Maliyeti (-)	38	0	0
<b>Finans Sektörü Faaliyetlerinden Brüt Kâr/Zarar</b>		<b>-</b>	<b>-</b>
<b>BRÜT KAR/ZARAR</b>		<b>27.611.052</b>	<b>22.394.338</b>
Genel Yönetim Giderleri (-)	47- 48	(1.715.761)	(1.057.781)
Pazarlama Giderleri (-)	47	-	-
Araştırma ve Geliştirme Giderleri (-)	49- 50	-	-
Esas Faaliyetlerden Diğer Gelirler	49	56.298.967	1.263.145
Esas Faaliyetlerden Diğer Giderler (-)	49	(69.153.863)	(14.616.621)
<b>ESAS FAALİYET KARI/ZARARI</b>		<b>13.040.395</b>	<b>7.983.081</b>
Yatırım Faaliyetlerinden Gelirler	50	250.571	752.207
Yatırım Faaliyetlerinden Giderler (-)	50	-	-
Özkaynak Yöntemiyle Değerlenen Yatırımların Karlarından/Zararlarından Paylar	18	-	-
<b>FİNANSMAN GİDERİ ÖNCESİ FAALİYET KÂRI/ZARARI</b>		<b>13.290.966</b>	<b>8.735.288</b>
Finansman Gelirleri	51	1.106	-
Finansman Giderleri (-)	51	(68.990)	(511)
<b>SÜRDÜRÜLEN FAALİYETLER VERGİ ÖNCESİ KARI/ZARARI</b>		<b>13.223.082</b>	<b>8.734.777</b>
<b>Sürdürülen Faaliyetler Vergi Gideri/Geliri</b>		<b>(4.025.017)</b>	<b>(1.867.116)</b>
Dönem Vergi Gideri/Geliri	30	(2.459.093)	(1.208.367)
Ertelenmiş Vergi Gideri/Geliri	54	(1.565.924)	(658.749)
<b>SÜRDÜRÜLEN FAALİYETLER DÖNEM KARI/ZARARI</b>		<b>9.198.065</b>	<b>6.867.661</b>
<b>DURDURULAN FAALİYETLER DÖNEM KARI/ZARARI</b>	47	-	-
<b>DÖNEM KARI/ZARARI</b>		<b>9.198.065</b>	<b>6.867.661</b>
<b>Dönem Karı/Zararının Dağılımı</b>			
Kontrol Gücü Olmayan Paylar		-	-
Ana Ortaklık Payları		9.198.065	6.867.661
<b>Pay Başına Kazanç</b>			
Sürdürülen Faaliyetlerden Pay Başına Kazanç	56	1,8772	1,4016
Durdurulan Faaliyetlerden Pay Başına Kazanç	48		
<b>Sulandırılmış Pay Başına Kazanç</b>			
Sürdürülen Faaliyetlerden Sulandırılmış Pay Başına Kazanç	48	1,8772	1,4016
Durdurulan Faaliyetlerden Sulandırılmış Pay Başına Kazanç	48		

<b>DİĞER KAPSAMLI GELİR</b>		<b>2.205.325</b>	<b>907</b>
<b>Kar veya Zararda Yeniden Sınıflandırılmayacaklar</b>		<b>2.205.325</b>	<b>907</b>
Maddi Duran Varlıklar Yeniden Değerleme Artışları/Azalışları	52	2.522.000	-
Maddi Olmayan Duran Varlıklar Yeniden Değerleme Artışları/Azalışları	44	-	-
Tanımlanmış Fayda Planları Yeniden Ölçüm Kaz./Kayıpları	52	(1.900)	1.163
Özkaynak Yöntemiyle Değerlenen Yatırımların Diğer Kapsamlı Gelirinden Kar/Zararda Sınıflandırılmayacak Paylar	44	-	-
Diğer Kar veya Zarar Olarak Yeniden Sınıflandırılmayacak Diğer Kapsamlı Gelir Unsurları	44	-	-
Kar veya Zararda Yeniden Sınıflandırılmayacak Diğer Kapsamlı Gelire İlişkin Vergiler	44	-	-
Dönem Vergi Gideri/Geliri	44	-	-
Ertelenmiş Vergi Gideri/Geliri	52	(314.775)	(256)
<b>Kar veya Zarar Olarak Yeniden Sınıflandırılacaklar</b>	52	<b>0</b>	<b>0</b>
Yabancı Para Çevirim Farkları	52	0	0
Satılmaya Hazır Finansal Varlıkların Yeniden Değerleme ve/veya Sınıflandırma Kazançları/Kayıpları	44	0	0
Nakit Akış Riskinden Korunma Kazançları/Kayıpları	44	0	0
Yurtdışındaki İşletmeye İlişkin Yatırım Riskinden Korunma Kazançları/Kayıpları	44	0	0
Özkaynak Yöntemiyle Değerlenen Yatırımların Diğer Kapsamlı Gelirinden Kar/Zararda Sınıflandırılacak Paylar	44	0	0
Diğer Kar veya Zarar Olarak Yeniden Sınıflandırılacak Diğer Kapsamlı Gelir Unsurları	44	0	0
Kar veya Zararda Yeniden Sınıflandırılacak Diğer Kapsamlı Gelire İlişkin Vergiler Gelir/Giderleri	44	0	0
Dönem Vergi Gideri/Geliri	44	0	0
Ertelenmiş Vergi Gideri/Geliri	44	0	0
<b>DİĞER KAPSAMLI GELİR</b>		<b>2.205.325</b>	<b>907</b>
<b>TOPLAM KAPSAMLI GELİR</b>		<b>11.403.390</b>	<b>6.868.568</b>
<b>Toplam Kapsamlı Gelirin Dağılımı</b>			
Kontrol Gücü Olmayan Paylar		0	0
Ana Ortaklık Payları		11.403.390	6.868.568



		01.01 31.12.2021	01.01 31.12.2020
<b>A. İŞLETME FAALİYETLERDEN NAKİT AKIŞLARI</b>		<b>(551.694)</b>	<b>(195.270)</b>
<b>Dönem Net Karı / Zararı</b>	<b>34</b>	<b>9.198.065</b>	<b>6.867.661</b>
<b>Dönem Net Karı/Zararı Mutabakatı ile İlgili Düz.</b>		<b>5.135.558</b>	<b>12.353.640</b>
Amortisman ve İtfa Gideri ile İlgili Düzeltmeler	47,48	7.081.406	7.223.857
Değer Düşüklüğü/İptali ile İlgili Düzeltmeler			
Karşılıklar ile İlgili Düzeltmeler	31	(3.766.866)	4.471.034
<i>Kıdem tazminatı karşılıkları</i>	31	10.962	11.983
<i>Kullanılmamış izin karşılıkları</i>	30		
<i>Şüpheli alacaklar karşılığı</i>	9,11		
<i>Stok Değer Düşüklüğü Karşılığı</i>			
<i>Dava Karşılıkları</i>	31	(3.777.828)	4.459.051
Faiz Gelirleri ve Giderleri ile İlgili Düzeltmeler	51		
Gerçekleşmiş Yabancı Para Çevirim Farkları ile İlgili Düzeltmeler			
Gerçekleşmemiş Kur Farkları ile İlgili Düzeltmeler			
Gerçekleşmemiş Gelir/Gider ile İlgili Düzeltmeler	9		
Pay Bazlı Ödemeler ile İlgili Düzeltmeler	34	7.116	
Gerçeğe Uygun Değer Kayıpları/Kazançları ile İlgili Düz.	49	0	0
İştiraklerin Dağıtılmamış Karları ile İlgili Düzeltmeler			
Vergi Gideri/Geliri ile İlgili Düzeltmeler	30,54	1.565.924	658.749
Duran Varlıkların Elden Çıkarılmasından Kaynaklanan Kayıp/Kazançlar ile İlgili Düzeltmeler	50		
Duran Varlıklar Değer Düşüklüğü ile İlgili Düzeltmeler		0	
Yatırım ya da Finansman Faaliyetlerinden Kaynaklanan Nakit Akışlarına Neden Olan Diğer Kalemlere İlişkin Düzeltmeler			
Kar/Zarar Mutabakatı ile İlgili Diğer Düzeltmeler		247.978	0
<b>İşletme Sermayesinde Gerçekleşen Değişimler</b>		<b>(13.446.652)</b>	<b>(19.416.571)</b>
Stoklardaki Artış/Azalışla İlgili Düzeltmeler	13	28.101.009	(28.101.009)
Ticari Alacaklardaki Artış/Azalışla İlgili Düzeltmeler	9	42.279.219	(50.848.229)
Finans Sektörü Faaliyetlerinden Alacaklarda Artış/Azalış			
Faaliyetlerle İlgili Diğer A. Artış/Azalışla İlgili Düz.	11, 15, 16, 17	(48.308.404)	11.003.616
Ticari Borçlardaki Artış/Azalışla İlgili Düzeltmeler	9	(39.312.382)	39.253.223
Finans Sektörü Faaliyetlerinden Borçlardaki Artış/Azalış			
Faaliyetlerle İlgili Diğer Borç.Artış/Azalışla İlgili Düz.	26-32	3.793.906	9.275.828
İşletme Sermayesinde Ger. Diğer Artış/Azalışla İlgili Düz.			
<b>İşletme Faaliyetlerinden Kaynaklanan Net Nakit</b>		<b>886.971</b>	<b>(195.270)</b>
Ödenen Temettüleri		(1.432.083)	
Alınan Temettüleri			
Ödenen Faiz			
Alınan Faiz			
Ödenen Kıdem Tazminatı	30	(6.582)	
Vergi Ödemeleri/İadeleri	29, 54	0	
Diğer Nakit Girişleri/Çıkışları			

<b>B. YATIRIM FAALİYETLERİNDEN KAYNAKLANAN NAKİT AKIŞLARI</b>		<b>544.029</b>	<b>212.720</b>
Bağlı Ortaklıkların Kontrolünün Kaybı Sonucunu Doğuracak Satışlara İlişkin Nakit Girişleri			
Bağlı Ortaklıkların Kontrolünün Elde Edilmesine Yönelik Alışlara İlişkin Nakit Çıkışları			
Başka İşletmelerin veya Fonların Paylarının veya Borçlanma Araçlarının Satılması Sonucu Elde Edilen Nakit Girişleri		0	
Başka İşletmelerin veya Fonların Paylarının veya Borçlanma Araçlarının Edinimi İçin Yapılan Nakit Çıkışları	8		
Maddi ve Maddi Olmayan Duran Var. Satışından Kaynaklanan Nakit Girişleri	20, 21	544.029	212.720
Maddi ve Maddi Olmayan Duran Var. Alımından Kaynaklanan Nakit Çıkışları	20, 21		
Diğer Uzun Vadeli Varlıkların Satışından Kaynaklanan Nakit Girişleri			
Duran Varlıklar Değer Artışları ile İlgili Düzeltmeler			
Diğer Uzun Vadeli Varlık Alımlarından Nakit Çıkışları			
Verilen Nakit Avans ve Borçlarlar			
Verilen Nakit Avans ve Borçlardan Geri Ödemeler			
Türev Araçlardan Nakit Çıkışları			
Türev Araçlardan Nakit Girişleri			
Devlet Teşviklerinden Elde Edilen Nakit Girişleri			
Alınan Temettüler			
Ödenen Faiz			
Alınan Faiz			
Vergi Ödemeleri/İadeler			
Diğer Nakit Girişleri/Çıkışları			
<b>C. FİNANSMAN FAAL. İNDEN NAKİT AKIŞLARI</b>		<b>0</b>	<b>0</b>
Pay ve Diğer Özkaynağa Dayalı Araçların İhracından Kaynaklanan Nakit Girişleri	33		
İşletmenin Kendi Paylarını ve Diğer Özkaynağa Dayalı Araçlarını Almasıyla İlgili Nakit Çıkışları	33		
Borçlanmadan Kaynaklanan Nakit Girişleri	22-25		
Borç Ödemelerine İlişkin Nakit Çıkışları	22-25		
Sermaye Avansı	33		
Finansal Kiralama Sözleşmelerinden Kaynaklanan Borç Ödemelerine İlişkin Nakit Çıkışları			
Devlet Teşviklerinden Elde Edilen Nakit Girişleri			
Ödenen Temettüler	33		
Alınan Faiz			
Ödenen Faiz			
Vergi Ödemeleri/İadeler			
Diğer Nakit Girişleri/Çıkışları			
<b>YABANCI PARA ÇEVİRİM FARKLARININ ETKİSİNDEN ÖNCE NAKİT VE NAKİT BENZ. NET ARTIŞ / AZALIŞ</b>		<b>(7.665)</b>	<b>17.450</b>
<b>D. YABANCI PARA ÇEVİRİM FARKLARININ NAKİT VE NAKİT BENZERLERİ ÜZETKİSİ</b>			
<b>NAKİT VE NAKİT BENZ. NET ARTIŞ/AZALIŞ</b>		<b>(7.665)</b>	<b>17.450</b>
<b>E. DÖNEM BAŞI NAKİT VE NAKİT BENZERLERİ</b>	<b>7</b>	<b>22.391</b>	<b>4.941</b>
<b>DÖNEM SONU NAKİT VE NAKİT BENZERLERİ</b>	<b>7</b>	<b>14.726</b>	<b>22.391</b>

	Ödenmiş Sermaye	Geri Alınmış Paylar	Kar veya Zararda Yeniden Sınıflandırılmayacak Birikmiş Diğer Kapsamlı Gelirler ve Giderler		Kardan Ayrılan Kısıtlanmış Yedekler	Birikmiş Karlar			Ana Ortaklığa Ait Özkaynaklar	Kontrol Cücutü Olmayan Paylar	Özkaynaklar
			Yeniden Değerleme ve Ölçüm Kazanç / Kayıpları	Diğer Kazanç / Kayıplar		Geçmiş Yıllar Kar / Zararları	Net Dönem Karı Zararı				
<b>01.01.2020 Bakiyesi</b>	<b>4.900.000</b>	<b>(17.877)</b>	<b>0</b>	<b>0</b>	<b>7.482.258</b>	<b>29.456.926</b>	<b>12.410.955</b>	<b>54.232.262</b>	<b>54.232.262</b>		<b>54.232.262</b>
Transferler (Not 34)					21.879.226	(9.468.271)	(12.410.955)	-			-
Toplam Kapsamlı Gelir (Not 34)				(907)			6.867.661	6.866.754			6.866.754
Diğer Değişiklikler Nedeniyle Artış /Azalış								0			
<b>31.12.2020 İtibariyle Özkaynak Toplamları</b>	<b>4.900.000</b>	<b>(17.877)</b>	<b>0</b>	<b>(907)</b>	<b>29.361.484</b>	<b>19.988.655</b>	<b>6.867.661</b>	<b>61.099.016</b>	<b>61.099.016</b>	<b>0</b>	<b>61.099.016</b>
<b>01.01.2021 Bakiyesi</b>	<b>4.900.000</b>	<b>(17.877)</b>	<b>0</b>	<b>(907)</b>	<b>29.361.484</b>	<b>19.988.655</b>	<b>6.867.661</b>	<b>61.099.016</b>	<b>61.099.016</b>	<b>0</b>	<b>61.099.016</b>
Muhasebe Politikalarındaki Değişikliklere İlişkin Düzeltmeler											
Hatalara İlişkin Düzeltmeler					(900.605)	900.605		-			-
Transferler (Not 34)					369.950	6.497.711	(6.867.661)	-			-
Toplam Kapsamlı Gelir (Not 34)			2.206.750	1.425			9.198.065	11.406.240			11.406.240
Tennettüler						(1.432.083)		(1.432.083)			(1.432.083)
Pay Bazlı İşlemler Nedeniyle Meydana Gelen Artış		7.116						7.116			7.116
Önceki Dönem Vergi Düzeltmeleri						247.978		247.978			247.978
<b>30.09.2021 İtibariyle Özkaynak Toplamları</b>	<b>4.900.000</b>	<b>(10.761)</b>	<b>2.206.750</b>	<b>518</b>	<b>28.830.829</b>	<b>26.202.866</b>	<b>9.198.065</b>	<b>71.328.267</b>	<b>71.328.267</b>	<b>0</b>	<b>71.328.267</b>