


# CASA EMTİA A.Ş.

## 2022 2'NCİ ÇEYREK FAALİYET RAPORU



01.01.2022 – 30.06.2022

---

CASA EMTİA PETROL KİMYEVİ  
VE TÜREVLERİ SANAYİ TİCARET A.Ş.

# 1) GENEL BİLGİLER

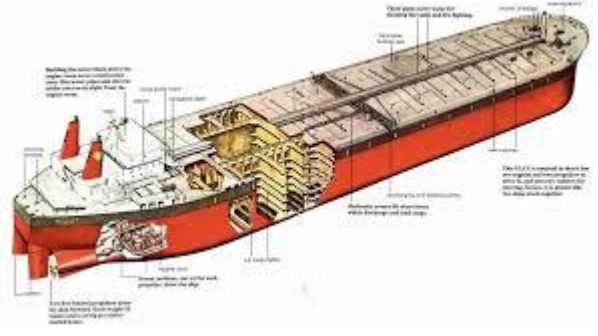
## Genel Bilgiler

Raporun ait olduğu Dönem	: 01.01.2022-30.06.2022
Şirketin Ticari Unvanı	: CASA EMTİA PETROL KİMYEVİ VE TÜREVLERİ SANAYİ TİCARET A.Ş.
Vergi Dairesi/Numarası	: Beykoz Vergi Dairesi / 5250017268
Mersis No	: 0525001726800017
Ticaret Sicil Numarası	: 985168
Adres	: Çengeldere Mh. Ulus Cd. No: 25/1 Beykoz/İSTANBUL
İletişim Bilgileri	: Tel: 90 (216) 232 24 19 Faks: +90 (216) 232 24 20
E-Posta Adresi	: <a href="mailto:yatirimciiliskileri@casaemtia.com.tr">yatirimciiliskileri@casaemtia.com.tr</a>
Şirketin İnternet Adresi	: <a href="http://www.casaemtia.com.tr">www.casaemtia.com.tr</a>

Şirketimiz 1976 yılında, Karsusan Karadeniz Su Ürünleri Sanayi A.Ş. unvanıyla Türkiye Sınai Kalkınma Bankası önderliğinde, Türkiye'nin geri kalmış bölgelerindeki yörelerinin ürünlerini emek yoğun sanayi ile değerlendirmek üzere, Dünya Bankası'ndan sağladıkları kredi kullanılarak vergi, resim, harç istisnası, %100 gümrük muafiyeti ve yatırım indirimi gibi teşviklerden faydalanılarak kurulmuştur.

1976 yılından 2014 yılına kadar balık unu ve balık yağı üretimi ile sektörünün öncü firmalarından biri olarak faaliyetlerine devam etmiş olan şirket mevsimsel konjoktüre bağlı olması hasebi ile dengeli ciro üretemez duruma gelmiş ve Borsa Yönetim Kurulunun 2015 yılındaki kararı gereği payları Yakın İzleme Pazarı'na alınmıştır.

2019 yılında yapılan yönetim değişikliği paralelinde Sermaye Piyasası Kurulu ve Ticaret Bakanlığı izinleri alınarak şirketin ünvanı CASA EMTİA PETROL KİMYEVİ VE TÜREVLERİ SANAYİ VE TİCARET A.Ş. ("**CASA EMTİA**") olarak değiştirilmiş ve ana faaliyet konusu emtia ticareti ve akaryakıt istasyonu işletmeciliği olarak tadil edilerek ciro elde edilmeye başlanmıştır. Bu kapsamda şehir merkezinde olmak üzere 6 adet akaryakıt istasyonunun 10 yıllık işletim hakları satın alınmış ve ayrıca emtia ticareti alanında faaliyet gösterilmeye başlanarak emtia ticaretinin en önemli kalemi olan uluslararası borsaya tabi olan EN590 Eurodiesel ürünlerin alış-satışları gerçekleştirilmeye başlanmıştır. Bu sayede sürdürülebilir ve tahmin edilebilir gelire kavuşan CASA EMTİA faaliyetlerini emtia ticareti ve istasyon işletmeciliği konusunda arttırarak devam etmeyi ana politikası haline getirmiştir.

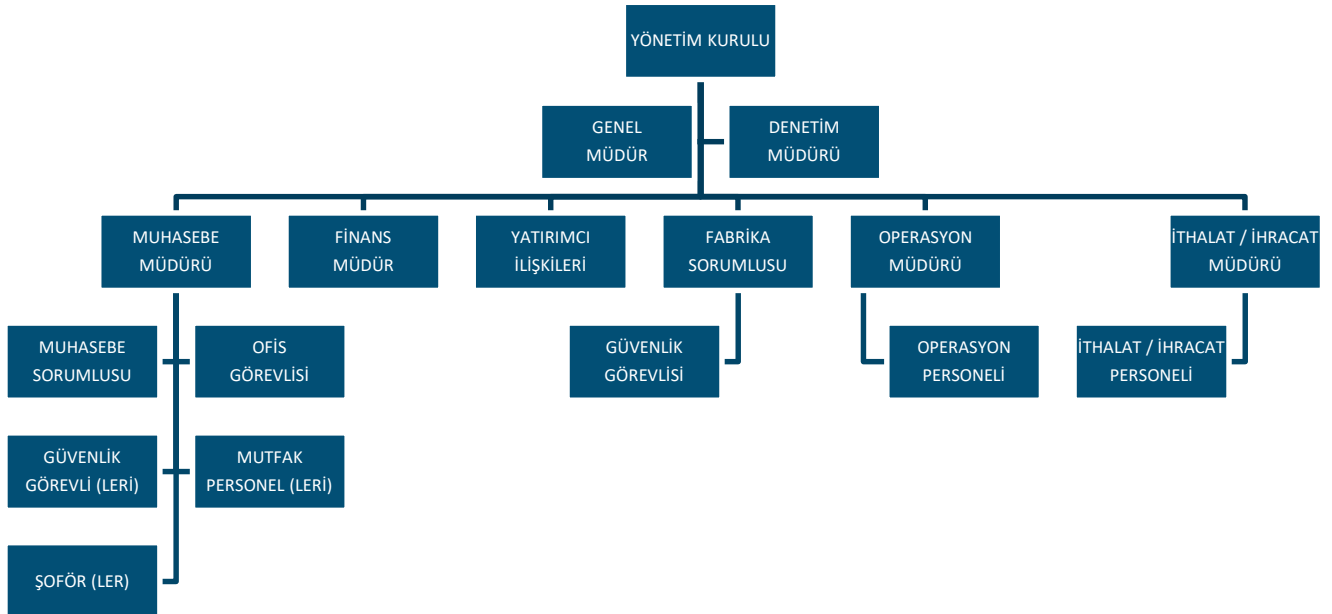


## A) Şirket'in Sermaye ve Ortaklık Yapısı ve Organizasyonu

- Şirket'in halka açıklık oranı % 100 olup, son durum itibarıyla ortaklık yapısı şu şekildedir:

PAY SAHİBİ (*)	SERMAYEDEKİ PAY (%)	PAY TUTARI (TL)
İRFAN YAZICI	% 19,88	974.000,00
DİĞER	% 80,12	3.926.000,00
<b>TOPLAM SERMAYE</b>	<b>100</b>	<b>4.900.000,00</b>

- Şirket organizasyon şeması aşağıdaki gibidir.



- Hesap Dönemi İçinde Meydana Gelen Değişiklikler:

Hesap dönemi içerisinde Şirket'in sermaye yapısında veya Esas Sözleşmesi'nde herhangi bir değişiklik olmamıştır.

## B) İMTİYAZLI PAYLARA İLİŞKİN BİLGİLER

Şirket'te herhangi bir imtiyazlı pay bulunmamaktadır.

## C) ŞİRKET'İN YÖNETİM ORGANI, ÜST DÜZEY YÖNETİCİ VE PERSONEL BİLGİLERİ

### a)- Şirketin Yönetim Organı:

Şirket'in 30.06.2022 tarihli yönetim kurulu bilgileri aşağıda yer almaktadır. 12 Ağustos 2022 tarihinde gerçekleşen genel kurulunda alınan kararlar doğrultusunda; Şirket'in yönetim kurulu aynı isimlerle devam etmiş olup görev süreleri Şirket ana sözleşmesi paralelinde 2 yıllık olarak belirlenmiştir.

Adı Soyadı	Görevi	Görev Başlangıç Süresi	Görev Bitiş Süresi
Dr. Mine Berra DOĞANER	Yönetim Kurulu Bağımsız Üyesi	12.08.2022	12.08.2024
Prof. Dr. Mustafa Ege YAZGAN	Yönetim Kurulu Bağımsız Üyesi	12.08.2022	12.08.2024
Uğur ÖZKAN	Yönetim Kurulu Üyesi	12.08.2022	12.08.2024
Mustafa Özcan AKKUTLU	Yönetim Kurulu Üyesi	12.08.2022	12.08.2024
Oytun PASTIRMA	Yönetim Kurulu Başkanı	12.08.2022	12.08.2024

Yönetim kurulu, TTK Madde 367 uyarınca düzenleyeceği bir iç yönergeye göre, yönetimi, kısmen veya tamamen bir veya birkaç yönetim kurulu üyesine veya üçüncü kişiye devretmeye yetkilidir. Yönetim kurulu, yönetimin devredilmesine ilişkin olarak herhangi bir karar almamış ve iç yönerge hazırlamamıştır.

Yönetim Kurulu, TTK Madde 370/2 uyarınca, temsil yetkisini bir veya daha fazla murahhas üyeye veya müdür olarak üçüncü kişilere devredebilir. En az bir yönetim kurulu üyesinin temsil yetkisini haiz olması şarttır. Yönetim kurulu, yukarıda belirtilen temsilciler dışında, temsile yetkili olmayan yönetim kurulu üyelerini veya şirkete hizmet akdi ile bağlı olanları sınırlı yetkiye sahip ticari vekil veya diğer tacir yardımcılarını atayabilir. Bu şekilde atanacak olanların görev ve yetkileri, TTK Madde 371/7 uyarınca hazırlanacak iç yönergede açıkça belirlenir. Bu durumda iç yönergenin tescil ve ilanı zorunludur. İç yönerge ile ticari vekil ve diğer tacir yardımcılarını atanamaz. Yetkilendirilen ticari vekil veya diğer tacir yardımcılarını da ticaret siciline tescil ve ilan edilir. Yönetim kurulu, temsil yetkisinin devredilmesine ilişkin olarak herhangi bir karar almamış ve iç yönerge hazırlamamıştır.

b) Şirket'in Personel Sayısı : 15 kişidir.

c) Sendikalar : Şirketimizde sendika bulunmamaktadır.

## **D) Şirket genel kurulunca verilen izin çerçevesinde Yönetim Organı Üyelerinin Şirket ile kendisi veya başkası adına yaptığı İşlemler ile Rekabet Yasağı Kapsamındaki Faaliyetleri Hakkında Bilgiler**

Yıllık olağan genel kurulunda Yönetim Kurulu Üyelerine, Şirket veya bağlı ortaklıkları ile çıkar çatışmasına neden olabilecek nitelikte işlem yapabilmeleri, rekabet edebilmeleri, Şirketin konusuna giren işleri, bizzat veya başkası adına yapmaları ve bu nev'i işleri yapan şirketlerde ortak olabilmeleri hususunda, Türk Ticaret Kanunu'nun 395. ve 396. maddeleri gereğince oy birliği ile izin verilmiştir. 30.06.2022 tarihi itibarıyla, Yönetim Kurulu Üyelerimizin hiçbirisi Şirket'imizle kendisi veya başkası adına işlem yapmamıştır.

## **2) YÖNETİM ORGANI ÜYELERİ VE ÜST DÜZEY YÖNETİCİLERE SAĞLANAN MALİ HAKLAR**

- **Sağlanan huzur hakkı, ücret, prim, ikramiye, kâr payı gibi mali menfaatlerin toplam tutarları:**  
Yönetim kurulu başkan ve üyeleri ile üst düzey yöneticilere Genel Kurul Kararı gereği cari dönemde 38.082 TL ücret ve benzeri menfaat sağlanmıştır.
- **Verilen ödenekler, yolculuk, konaklama ve temsil giderleri ile aynı ve nakdi imkânlar, sigortalar ve benzeri teminatların toplam tutarlarına ilişkin bilgiler:**  
Yoktur.

## **3) ŞİRKET'İN ARAŞTIRMA VE GELİŞTİRME ÇALIŞMALARI**

Yoktur.

## **4) ŞİRKET FAALİYETLERİ VE FAALİYETLERE İLİŞKİN ÖNEMLİ GELİŞMELER**

- a) **İşletmenin faaliyet gösterdiği sektör ve bu sektör içerisindeki yeri hakkında bilgi, işletmenin üretim birimlerinin nitelikleri, satış miktar ve fiyatlarına ilişkin genel açıklamalar, satış koşulları ve bunlarda yıl içinde görülen gelişmeler, verimlilik oranları ve geçmiş yıllara göre bunlardaki önemli değişikliklerin nedenleri,**

25.03.2019 tarihinde Oytun Pastırma'nın Şirket'in Yönetim Kurulu Başkanlığına ve Genel Müdürlüğe atanması ile birlikte, doğa koşullarına bağlı mevsimsel hasılat üreten ve bu nedenle yılın 9 ayı gelir üretmeyi engelleyen balık unu faaliyeti yerine emtia ticareti ve akaryakıt istasyonu işletmeciliği konusunda faaliyet gösterilmesi amaçlanmıştır.

Yeni faaliyetler kapsamında, 3 adedi İstanbul, birer adedi Ankara, Bursa ve Konya'da olmak üzere toplam 6 istasyonun 10 yıllık işletme faaliyetleri toplam 79.300.000 TL bedel ile satın alınmıştır. Değerleme raporunda bu istasyonlar için 122.000.000 TL'lik bir değer öngörülmüş ama satın alma işlemi 79.300.000 TL üzerinden sonuçlandırılmıştır. Satın alma bedelinin 36.200.000 TL'lik kısmı Şirket'in iç kaynaklarından, 43.100.000 TL'lik kısmı ise Oytun Pastırma tarafından Şirket'e yapılan nakit ödemelerden karşılanmıştır.

Bankacılık sisteminden kredi kullanımı olmayan Şirket'in acil nakit ihtiyacının doğması halinde, banka kredisi kullanımı suretiyle işletme sermayesi ihtiyacını finanse etmesi mümkün görünmektedir.

Şirket'in 31.12.2020 tarihli finansal durumunun aksine, 31.12.2021 tarihli finansal durumunda satış aşamasında olan motorin stoğu ve alacağı bulunmaması, aktif ve alacak devir hızlarının oldukça yüksek, alacakların tahsil süresinin ise çok kısa görünmesine neden olmuştur.

Şirket'in finansalları SPK yönlendirmesi paralelinde TMS21 'e göre düzeltilmiş ve özkaynakları aşağıdaki gibi oluşmuştur. 31.12.2019, 31.12.2020 ve 31.12.2021 tarihli bilançolarında özkaynakları sırasıyla 66.433.645-TL, 89.147.374-TL ve 213.946.860-TL olup, 30.06.2022 tarihi itibarıyla da 297.797.340 TL olmuştur. İncelenen dönem içerisinde özkaynakların artması özellikle dönem kârlılığında sağlanan artışın etkisiyle oto finansman yapılmasından kaynaklanmıştır.

Şirket 2019 yılındaki yönetim değişikliğini takiben kısa ve uzun vadeli fon ihtiyaçlarını finansal ve satış amaçlı varlıkların satışı yanında Yönetim Kurulu Başkanı Oytun Pastırma 'nın Şirket'e nakden koyduğu fonlardan karşılamakta olup, 31.12.2021 tarihi itibarıyla pasif toplamının %33,52'sine ulaşan toplam 43,1 milyon TL tutarındaki kaynak Oytun Pastırma 'nın sermaye avansı adı altında Şirket'e koyduğu uzun vadeli fonlardan oluşmaktadır.

Banka kredisi ve borçlanma aracı ihracı gibi yabancı fon kaynaklarını kullanmayan Şirket'in finansal nitelikte borcu bulunmamaktadır. Tedarikçi firmalara olan borçlanmaları da kısa vadeli olup, ticari alacaklarla karşılaştırıldığında bilançoda daha düşük bir paya sahiptir.

**b) Şirket'in ilgili hesap döneminde yapmış olduğu yatırımlara ilişkin bilgiler:**

Yoktur.

**c) Şirketin iç kontrol sistemi ve iç denetim faaliyetleri hakkında bilgiler ile yönetim organının bu konudaki görüşü:**

Şirketimiz bünyesinde tüm işlemler Yönetim Kurulu'nun kontrolünde gerçekleştirilmektedir. Tabii olduğumuz mevzuat gereği bağımsız dış denetim yaptırılmaktadır. Türk Ticaret Kanunu'nda iç denetime yönelik getirilen düzenlemelere uyum sağlamak üzere Riskin Erken Saptanması ve Yönetimi Komitesi kurulmuştur.

**d) Şirketin doğrudan veya dolaylı iştirakleri ve pay oranlarına ilişkin bilgiler:**

Şirket'in doğrudan veya dolaylı iştirak bulunmamaktadır.

**e) Hesap dönemi içerisinde yapılan özel denetime ve kamu denetimine ilişkin açıklamalar:**

Yoktur.

**f) Şirket aleyhine açılan ve şirketin mali durumunu ve faaliyetlerini etkileyebilecek nitelikteki davalar ve olası sonuçları hakkında bilgiler:**

Şirket aleyhine açılan davalar ve tahsil edilemeyen tüm alacaklar için 10.7 Milyon TL karşılık ayrılmış ve 2020 yılı Gelir Tablosundan bu bedel direkt indirgenmiştir. 2022 yılı içerisinde şirketin mali durumu ve faaliyetlerini etkileyecek şekilde bir dava bulunmamaktadır.

**g) Mevzuat hükümlerine aykırı uygulamalar nedeniyle şirket ve yönetim kurulu hakkında uygulanan idari veya adli yaptırımlara ilişkin açıklamalar:**

Yoktur.

**h) Yıl içerisinde olağanüstü genel kurul toplantısı yapılmışsa, toplantının tarihi, toplantıda alınan kararlar ve buna ilişkin yapılan işlemlerde dâhil olmak üzere olağanüstü genel kurula ilişkin bilgiler:**

Şirketimiz, ilgili dönemde olağanüstü genel kurul toplantısı yapmamıştır.

**i) Şirketin yıl içinde yapmış olduğu bağış ve yardımlar ile sosyal sorumluluk projeleri çerçevesinde yapılan harcamalara ilişkin bilgiler:**

Şirketimizin 2021 yılı içerisinde yaptığı bağış bulunmamaktadır.

- j) **Şirketler topluluğuna bağlı bir şirketse; hâkim şirketle, hâkim şirkete bağlı bir şirketle, hâkim şirketin yönlendirmesiyle onun ya da ona bağlı bir şirketin yararına yaptığı hukuki işlemler ve geçmiş faaliyet yılında hâkim şirketin ya da ona bağlı bir şirketin yararına alınan veya alınmasından kaçınılan tüm diğer önlemler**

Şirketimiz, Şirketler Topluluğuna Bağlı Bir Şirket değildir. Hâkim şirkettir.

## 5) FİNANSAL DURUM

- a) **Finansal duruma ve faaliyet sonuçlarına ilişkin yönetim organının analizi ve değerlendirmesi, planlanan faaliyetlerin gerçekleşme derecesi, belirlenen stratejik hedefler karşısında şirketin durumu :**

Şirketimiz pandemi sonrası dünyadaki zorlu koşullara ve Rusya-Ukrayna savaşının petrol fiyatlarındaki dalgalanmalara rağmen 2022 yılında faaliyetlerinde istikrar sağlamıştır.

- b) **Geçmiş yıllarla karşılaştırmalı olarak şirketin yıl içindeki satışları, verimliliği, gelir oluşturma kapasitesi, kârlılığı ve borç/öz kaynak oranı ile şirket faaliyetlerinin sonuçları hakkında fikir verecek diğer hususlara ilişkin bilgiler ve ileriye dönük beklentiler:**

2022 yılı gibi Akaryakıt fiyatlarındaki istikrarsız ve öngörülemez bir dönemde elde ettiğimiz faaliyet karı iş kolunun artık oturduğunu gösteren en önemli göstergedir. Çoğu emtia şirketi bu dönemde sattığı malın yerine yeni malı ikame ettirememiş iken Şirketimiz faaliyetlerini karlılığını da arttırarak düzenli biçimde sürdürme becerisi göstermiştir.

- c) **Şirketin sermayesinin karşılıksız kalıp kalmadığına veya borca batık olup olmadığına ilişkin tespit ve yönetim organı değerlendirmeleri:**

30.06.2022 mali tablolarında görüldüğü gibi Şirketimizin sermayesi karşılıksız kalmamış olup borca batık değildir.

- d) **Varsa şirketin finansal yapısını iyileştirmek için alınması düşünülen önlemler:**

Şirketimizin öz kaynakları tatminkâr olmakla beraber, ödenmiş sermayesinin son derece düşük bulunması nedeni ile ödenmiş sermayenin, iç ve dış kaynaklardan artırılması öngörülmektedir.

## 6) RİSKLER VE YÖNETİM ORGANININ DEĞERLENDİRİLMESİ

- a) **Varsa şirketin öngörülen risklere karşı uygulayacağı risk yönetimi politikasına ilişkin bilgiler**

Yatırımcıların sermaye kazancı için Şirket'in faaliyetlerindeki olumsuzlukların yanı sıra risk oluşturabilecek unsurlardan başlıcaları şunlardır:

- Global ve ülkemize özgü çeşitli riskler nedeniyle sermaye piyasalarında yaşanabilecek olumsuzluklar
- Şirket paylarının işlem sırasının geçici veya sürekli olarak kapatılması veya Borsa kotundan çıkarılması
- Şirket paylarının önemli kısmının satışa sunulması veya böyle bir satışın gerçekleşeceği beklentisi veya yönetim kontrolünün devredilmesi

Bu bağlamda özellikle motorin ticaretinde fiyat sabitlemesi için finansal araçlar kullanılmaktadır.

- b) **Oluşturulmuşsa riskin erken saptanması ve yönetimi komitesinin çalışmalarına ve raporlarına ilişkin bilgiler**

Yönetim Kurulu, risk yönetimine ilişkin faaliyetleri esas itibariyle Denetimden Sorumlu Komite ve Riskin Erken Saptanması Komitesi vasıtasıyla gözetir.

**c) Satışlar, verimlilik, gelir yaratma kapasitesi, kârlılık, borç/öz kaynak oranı ve benzeri konularda ileriye dönük riskler**

Şirket, petrol piyasasında akaryakıt istasyonu işletme hakkı kiralaması ve uluslararası sularda gemiden gemiye motorin ticareti konularında faaliyet göstermekte olup, söz konusu faaliyetlerine ve sektöre ilişkin riskler aşağıda başlıklar halinde verilmektedir.

- a) Şirket ve faaliyetlerine ilişkin riskler
- i) Akaryakıt istasyonu işletme hakkı kiralaması
- Akaryakıt istasyonlarının iyi yönetilememesi
  - Petrol fiyatlarının düşmesi
  - Akaryakıt istasyonu bayi lisansının askıya alınması veya iptal edilmesi
  - Akaryakıt istasyonu faaliyetlerinin olağanüstü nedenlerle aksaması veya kesintiye uğraması
  - Pandemi Riski
- ii) Motorin ticareti
- Gemi riski
  - Gemi elemanı riski
  - Bağımsız gözetim (Survey) firması riski
  - Ürün riski
  - Kritik pozisyonlardaki yönetici riski
- b) Şirket'in bulunduğu sektöre ilişkin riskler:
- i) Akaryakıt istasyonu işletme hakkı kiralaması
- Ülkenin büyüme hızı
  - Rekabet yoğunluğu
  - Fiyat riski
  - Döviz riski
  - Operasyonel riskler
  - Mevzuat ve düzenleme riski
- ii) Motorin ticareti
- Fiyat riski
  - Kredibilite riski
  - Alternatif ürün riski
- c) Diğer riskler:
- Sermaye riski
  - Kredi riski
  - Likidite riski
  - Yabancı para riski
  - Faiz oranı riski

## 7) DİĞER HUSUSLAR

- a) Faaliyet yılının sona ermesinden sonra şirkette meydana gelen ve ortakların, alacaklıların ve diğer ilgili kişi ve kuruluşların haklarını etkileyebilecek nitelikteki özel önem taşıyan olaylara ilişkin açıklamalar

Yoktur.



**b) Kurumsal Yönetim İlkeleri (2.2) uyarınca mevzuatta ve kurumsal yönetim ilkeleri uyum raporuna ek olarak faaliyet raporlarında yer alması zorunlu olan hususlar**

Şirketimiz Borsa İstanbul'un 11.11.2015 tarihli kararı ile Yakın İzleme Pazarı'nda işlem gördüğü için, SPK II.17-1 sayılı tebliğinin 1 (2) 'nci maddesi uyarınca Kurumsal Yönetim İlkelerine tabi değildir. Ancak en iyi gayretle ilkelere uyum konusunda çalışmalar yapmaktadır.

**c) Şirketin mevzuat uyarınca ilişkili taraf işlemleri ve bakiyelerine ilişkin ortaklara sunulması zorunlu bilgiler:**

2019 yılında Şirket yönetiminin ve faaliyet konusunun değişmesiyle birlikte, ilişkili taraf işlemleri esas itibarıyla Şirket Yönetim Kurulu Başkanı Oytun PASTIRMA 'nın cari giderlerin karşılanması ve sermaye avansı amacıyla Şirket'e yaptığı ödemelerden oluşmuştur. Oytun PASTIRMA tarafından cari giderlerin ödenmesi amacıyla yapılan ödemeler ve finansal tablolarda "Kısa Vadeli Diğer Borçlar" hesabının altında takip edilen borçlar, büyük ölçüde geri ödeme suretiyle kapatılmıştır. Oytun PASTIRMA tarafından 6 adet akaryakıt istasyonunun işletme haklarının satın alınması için yapılan ödemeler, Şirket'in 2019 yılı finansal tablolarında "Kısa Vadeli Diğer Borçlar" hesabında gösterilmiş; ancak sermaye artırımının gündeme gelmesiyle birlikte söz konusu borcun ilgili kısmı "Uzun Vadeli Diğer Borçlar" hesabına alınmıştır. Şirket'in borcunun olduğu ilişkili taraflar Yönetim Kurulu üyelerinden oluşmakta olup, bu borçlara herhangi bir faiz işletilmediğinden gelir tablosuna yansıyan bir etki bulunmamaktadır.

## **8) RAPOR TARİHİNDEN SONRA MEYDANA GELEN ÖNEMLİ HUSUSLAR**

12.08.2022 tarihinde 2021 yılına ilişkin olağan Genel Kurul gerçekleştirilmiş, TMS21 standardı çerçevesinde hazırlanan ve bağımsız denetimden geçirilen 2019-2020-2021 mamil tabloları Genel Kurul 'ca onaylanmıştır.

EK: Mali tablolar

-

CASA EMTİA PETROL KİMYEVİ VE TÜREVLERİ SAN. TİC. A.Ş.  
30 HAZİRAN 2022 TARİHLİ FİNANSAL DURUM TABLOSU  
(Tutarlar aksi belirtilmedikçe Türk Lirası (TL) olarak ifade edilmiştir.)

	Ref.	30.06.2022	31.12.2021
		Sınırlı Denetimden Geçmiş	Bağımsız Denetimden Geçmiş
<b>VARLIKLAR</b>			
<b>Dönen Varlıklar</b>		<b>275.091.859</b>	<b>183.389.598</b>
Nakit ve Nakit Benzerleri	4	22.557	15.125
Ticari Alacaklar		123.164.695	8.943.319
<i>İlişkili Olmayan Taraflardan Ticari Alacaklar</i>	5	<i>123.164.695</i>	<i>8.943.319</i>
Diğer Alacaklar		2.792	906.110
<i>İlişkili Olmayan Taraflardan Diğer Alacaklar</i>	6	<i>2.792</i>	<i>906.110</i>
Stoklar	7	82.454.796	-
Diğer Dönen Varlıklar	9	69.447.019	173.525.044
<b>Duran Varlıklar</b>		<b>140.021.895</b>	<b>123.354.666</b>
Diğer Alacaklar		78.913	8.299
<i>İlişkili Olmayan Taraflardan Diğer Alacaklar</i>		<i>78.913</i>	<i>8.299</i>
Yatırım Amaçlı Gayrimenkuller	10	7.244.388	5.795.458
Maddi Duran Varlıklar	11	31.894	3.746.283
Maddi Olmayan Duran Varlıklar	12	132.666.700	113.804.626
<i>Diğer Maddi Olmayan Duran Varlıklar</i>		<i>132.666.700</i>	<i>113.804.626</i>
<b>TOPLAM VARLIKLAR</b>		<b>415.113.754</b>	<b>306.744.264</b>

CASA EMTİA PETROL KİMYEVİ VE TÜREVLERİ SAN. TİC. A.Ş.  
30 HAZİRAN 2022 TARİHLİ FİNANSAL DURUM TABLOSU  
(Tutarlar aksi belirtilmedikçe Türk Lirası (TL) olarak ifade edilmiştir.)

	Ref.	30.06.2022	31.12.2021
		Sınırlı Denetimden Geçmiş	Bağımsız Denetimden Geçmiş
<b>KAYNAKLAR</b>			
<b>Kısa Vadeli Yükümlülükler</b>		<b>15.928.920</b>	<b>8.052.579</b>
Ticari Borçlar	5	3.990.868	138.676
<i>İlişkili Taraflara Olmayan Ticari Borçlar</i>	5	3.990.868	138.676
Çalışanlara Sağlanan Faydalar Kapsamında Borçlar		135.227	184.758
Diğer Borçlar		1.552.058	1.532.152
<i>İlişkili Taraflara Diğer Borçlar</i>	3	1.552.058	1.532.152
Ertelenmiş Gelirler		-	1.935.672
<i>İlişkili Olmayan Taraflardan Ertelenmiş Gelirler</i>	13	-	1.935.672
Dönem Karı Vergi Yükümlülüğü		5.554.809	2.529.546
Diğer Kısa Vadeli Yükümlülükler		4.695.958	1.731.775
<b>Uzun Vadeli Yükümlülükler</b>		<b>101.387.494</b>	<b>84.744.825</b>
Diğer Borçlar		43.157.918	44.391.417
<i>İlişkili Taraflara Diğer Borçlar</i>	3	43.157.918	44.391.417
Uzun Vadeli Karşılıklar		6.490	6.670
<i>Çalışanlara Sağlanan Faydalara İlişkin Uzun Vadeli Karşılıklar</i>	14	6.490	6.670
Ertelenmiş Vergi Yükümlülüğü		58.223.086	40.346.738
<b>Ana Ortaklığa Ait Özkaynaklar</b>		<b>297.797.340</b>	<b>213.946.860</b>
Ödenmiş Sermaye	15	4.900.000	4.900.000
Geri Alınmış Paylar (-)		(10.761)	(10.761)
Kar veya Zararda Yeniden Sınıflandırılacak Birikmiş Diğer Kapsamlı Gelirler		200.265.400	142.812.801
<i>Yabancı Para Çevrim Farkları</i>		200.265.400	142.812.801
Kardan Ayrılan Kısıtlanmış Yedekler		47.715.798	47.715.798
Geçmiş Yıllar Karları/Zararları		18.529.022	(17.086.158)
Net Dönem Karı/Zararı		26.397.881	35.615.180
<b>TOPLAM KAYNAKLAR</b>		<b>415.113.754</b>	<b>306.744.264</b>

CASA EMTİA PETROL KİMYEVİ VE TÜREVLERİ SAN. TİC. A.Ş.  
30 HAZİRAN 2022 TARİHİNDE SONA EREN HESAP DÖNEMİNE AİT  
KÂR VEYA ZARAR DİĞER KAPSAMLI GELİR TABLOSU

(Tutarlar aksi belirtilmedikçe Türk Lirası (TL) olarak ifade edilmiştir.)

	Ref.	01.01 30.06.2022	01.01 30.06.2021
		Sınırlı Denetimden Geçmiş	Sınırlı Denetimden Geçmiş
<b>KAR VEYA ZARAR KISMI</b>			
Hasılat	16	164.780.952	364.659.643
Satışların Maliyeti (-)	17	(116.510.165)	(321.690.315)
<b>BRÜT KAR/ZARAR</b>		<b>48.270.787</b>	<b>42.969.328</b>
Genel Yönetim Giderleri (-)	18	(10.104.021)	(5.968.856)
Esas Faaliyetlerden Diğer Gelirler	19	3.964.555	15.374.804
Esas Faaliyetlerden Diğer Giderler (-)		-	(82)
<b>ESAS FAALİYET KARI/ZARARI</b>		<b>42.131.321</b>	<b>52.375.194</b>
Yatırım Faaliyetlerinden Giderler	20	(3.259.975)	-
<b>SÜRDÜRÜLEN FAALİYETLER VERGİ ÖNCESİ KARI/ZARARI</b>		<b>38.871.346</b>	<b>52.375.194</b>
<b>Sürdürülen Faaliyetler Vergi Gideri/Geliri</b>		<b>(12.473.465)</b>	<b>(9.607.917)</b>
Dönem Vergi Gideri/Geliri	21	(5.554.809)	(1.088.060)
Ertelenmiş Vergi Gideri/Geliri	21	(6.918.656)	(8.519.857)
<b>DÖNEM KARI/ZARARI</b>		<b>26.397.881</b>	<b>42.767.277</b>
<b>Dönem Karı/Zararının Dağılımı</b>			
Ana Ortaklık Payları		26.397.881	42.767.277
<b>Pay Başına Kazanç</b>			
Sürdürülen Faaliyetlerden Pay Başına Kazanç	22	5,3873	8,7280
<b>Sulandırılmış Pay Başına Kazanç</b>			
Sürdürülen Faaliyetlerden Sulandırılmış Pay Başına Kazanç	22	5,3873	8,7280
<b>DİĞER KAPSAMLI GELİR</b>		<b>57.452.599</b>	<b>20.710.075</b>
<b>Kar veya Zararda Yeniden Sınıflandırılmayacaklar</b>			
Yabancı Para Çevrim Farkları		57.452.599	20.710.075
<b>TOPLAM KAPSAMLI GELİR</b>		<b>83.850.480</b>	<b>63.477.352</b>

CASA EMTİA PETROL KİMYEVİ VE TÜREVLERİ SAN. TİC. A.Ş.  
30 HAZİRAN 2022 TARİHİNDE SONA EREN HESAP DÖNEMİNE AİT  
ÖZSERMAYE DEĞİŞİM TABLOSU

(Tutarlar aksi belirtilmedikçe Türk Lirası (TL) olarak ifade edilmiştir.)

			Kar veya Zararda Yeniden Sınıflandırılaca k Birikmiş Diğer Kapsamlı Gelirler		Birikmiş Karlar		
	Ödenmiş Sermaye	Geri Alınmış Paylar	Yabancı Para Çevrim Farkları	Kardan Ayrılan Kısıtlanmış Yedekler	Geçmiş Yıllar Karları/ (Zararları)	Net Dönem Karı/(Zararı)	Özkaynaklar
<b>01.01.2020 Bakiyesi</b>	<b>4.900.000</b>	<b>(17.877)</b>	<b>52.203.528</b>	<b>48.386.773</b>	<b>(23.054.286)</b>	<b>6.729.236</b>	<b>89.147.374</b>
Transferler	-	-	-	-	6.729.236	(6.729.236)	-
Toplam Kapsamlı Gelir	-	-	20.710.075	-	-	42.767.277	63.477.352
<b>30.06.2021 Özkaynak Toplamları</b>	<b>4.900.000</b>	<b>(17.877)</b>	<b>72.913.603</b>	<b>48.386.773</b>	<b>(16.325.050)</b>	<b>42.767.277</b>	<b>152.624.726</b>
<b>31.12.2021 Bakiyesi</b>	<b>4.900.000</b>	<b>(10.761)</b>	<b>142.812.801</b>	<b>47.715.798</b>	<b>(17.086.158)</b>	<b>35.615.180</b>	<b>213.946.860</b>
Transferler	-	-	-	-	35.615.180	(35.615.180)	-
Toplam Kapsamlı Gelir	-	-	57.452.599	-	-	26.397.881	83.850.480
<b>30.06.2022 Özkaynak Toplamları</b>	<b>4.900.000</b>	<b>(10.761)</b>	<b>200.265.400</b>	<b>47.715.798</b>	<b>18.529.022</b>	<b>26.397.881</b>	<b>297.797.340</b>

CASA EMTİA PETROL KİMYEVİ VE TÜREVLERİ SAN. TİC. A.Ş.  
30 HAZİRAN 2022 TARİHİNDE SONA EREN HESAP DÖNEMİNE AİT  
NAKİT AKIŞ TABLOSU

(Tutarlar aksi belirtilmedikçe Türk Lirası (TL) olarak ifade edilmiştir.)

		01.01 30.06.2022	01.01 30.06.2021
<b>A. İŞLETME FAALİYETLERDEN NAKİT AKIŞLARI</b>			
<b>Dönem Net Karı</b>		26.397.881	42.767.277
<b>Dönem Net Karı Mutabakatı ile İlgili Düz.</b>			
Amortisman ve İtfa Gideri ile İlgili Düzeltmeler	11-12	8.710.780	5.020.313
Karşılıklar ile İlgili Düzeltmeler			
<i>Kıdem Tazminatı Karşılıkları</i>	14	(1.646)	(1.070)
Vergi Gideri ile İlgili Düzeltmeler	21	12.473.465	9.607.917
<b>İşletme Sermayesinde Gerçekleşen Değişimler</b>		<b>(51.538.920)</b>	<b>(56.960.103)</b>
Stoklardaki Artış/Azalışla İlgili Düzeltmeler	7	(73.371.185)	(15.828.052)
Ticari Alacaklardaki Artış/Azalışla İlgili Düzeltmeler	5	(99.648.595)	(7.464.037)
Faaliyetlerle İlgili Diğer A. Artış/Azalışla İlgili Düz.		132.161.394	(18.513.704)
Ticari Borçlardaki Artış/Azalışla İlgili Düzeltmeler	5	3.390.861	(906.845)
Faaliyetlerle İlgili Diğer Borç Artış/Azalışla İlgili Düz. (Ödenen)/Mahsup Edilen Vergiler	21	(11.262.050) (2.809.345)	(13.169.380) (1.078.085)
<b>B. YATIRIM FAALİYETLERİNDEN KAYNAKLANAN NAKİT AKIŞLARI</b>			
Maddi ve Maddi Olmayan Duran Var. Satışından Kaynaklanan Nakit Girişleri	11	3.961.688	-
<b>D. YABANCI PARA ÇEVİRİM FARKLARININ NAKİT VE NAKİT BENZERLERİ ÜZERİNDEKİ ETKİSİ</b>			
		<b>4.184</b>	<b>49.079</b>
<b>NAKİT VE NAKİT BENZ. NET ARTIŞ/AZALIŞ</b>		<b>7.432</b>	<b>483.413</b>
<b>E. DÖNEM BAŞI NAKİT VE NAKİT BENZERLERİ</b>	<b>4</b>	<b>15.125</b>	<b>22.391</b>
<b>DÖNEM SONU NAKİT VE NAKİT BENZERLERİ</b>	<b>4</b>	<b>22.557</b>	<b>505.804</b>